

Come on in....

nUlive
music club



...welcome to the Club

Willkommen im nUlive music club, dem interaktiven Live Club!

Du siehst die Band
und
die Band sieht Dich!

Step 1: Hol Dir einen Drink

Step 2: Stell Dich vor Deinen Screen

Step 3: Abtanzen und Konzert genießen





Wie besucht man das nUlive?

Zuerst:

Als Clubbesucher*in
—
limitiert für 100 Teilnehmer

Die ersten 100 Personen, die sich über www.nUlive.at registrieren bzw. ein Ticket kaufen sind automatisch Clubbesucher*innen (über ZOOM) und haben die Möglichkeit in die erste Reihe zu kommen.

Und dann vielleicht:

Als Clubbesucher*in in der ersten Reihe
— limitiert für 25 Teilnehmer

Clubbesucher*innen in der ersten Reihe werden von der Band gesehen, können mit der Band interagieren und kommen auch im Video vor. Die erste Reihe heißt in Zoom: „Diskussionsteilnehmer*in.“

Du willst in die erste Reihe?

Lies weiter...



Was brauche ich für das nUlive?

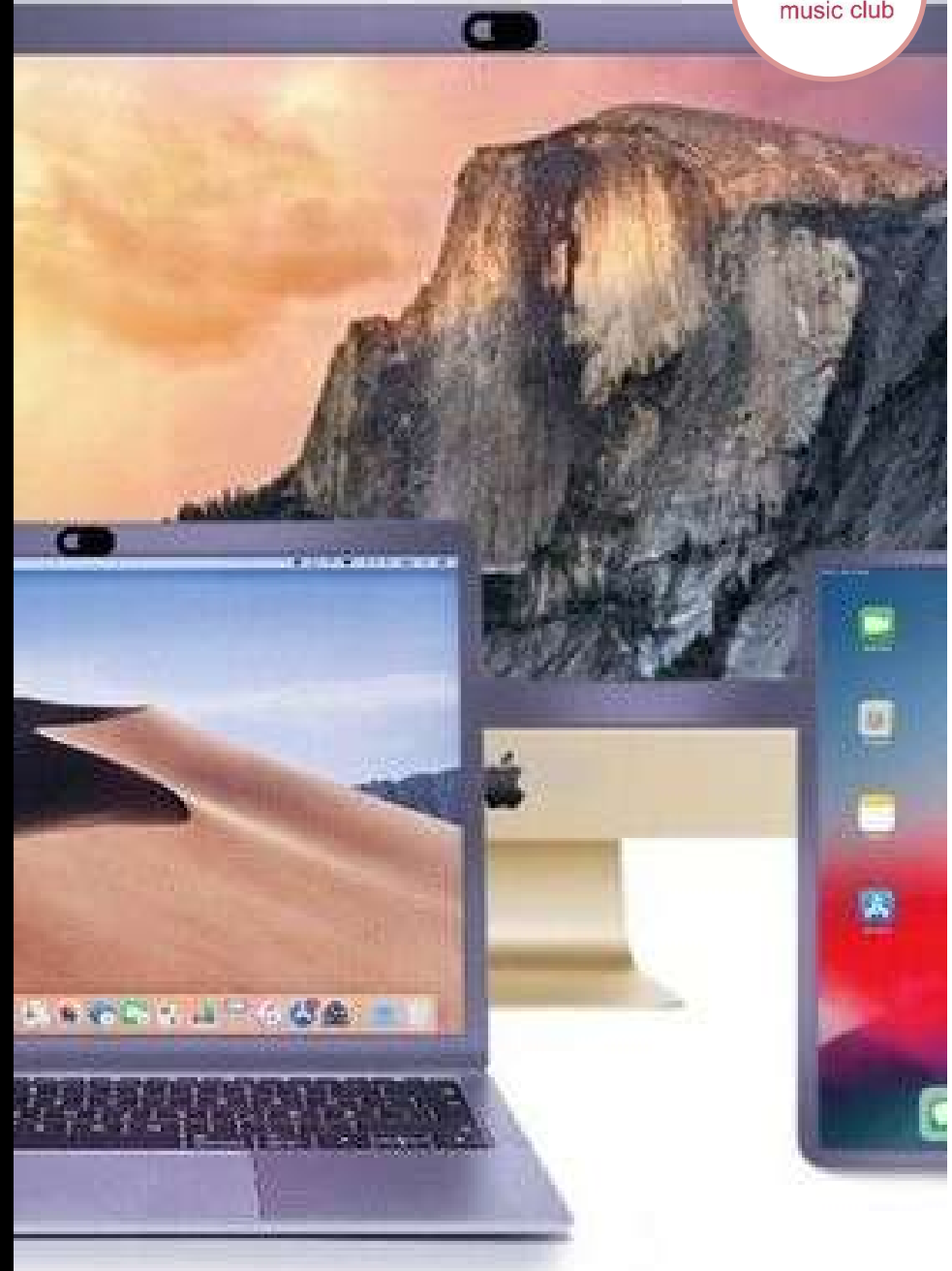
Eigentlich nur einen **Laptop**,

oder einen **PC** mit Kamera und Mikrofon.

...im allergrößten Notfall reicht sogar ein Smartphone oder Tablet mit Zoom App...

Für den nUlive music club musst du am Laptop / PC **keine** Programme herunterladen oder installieren!

Clubatmosphäre @ home





Hier ein paar Tipps zum Set-up:

Good: Laptop / PC (mit Kamera und Mikrofon)

Du siehst und hörst Dir den Live-Stream über Zoom an und interagierst mit der Band. Im Idealfall schließt du einen guten Kopfhörer oder eine HiFi Anlage an um den Sound optimal zu genießen.

Much better: Laptop / PC + Monitor / TV / Beamer

Du schließt Deinen Laptop / PC an einen externen Monitor, TV oder siehst Dir das Konzert über Beamer an der Wand an. Du interagierst über Zoom am Laptop / PC. Im Idealfall schließt du einen guten Kopfhörer oder eine HiFi Anlage an um den Sound optimal zu genießen.

Sometimes bigger IS better!




Vor der Show...

Der Club öffnet eine halbe Stunde vor Beginn der Show seine Pforten. Beim Betreten wirst Du gefragt, ob der Host deine Audio stumm schalten darf – bitte click unbedingt auf „ja“!

Die Show startet – der Host heißt Dich willkommen.

Du bist jetzt im Foyer des Clubs. Nach ein paar einführenden Worten öffnet der Host den live-floor.

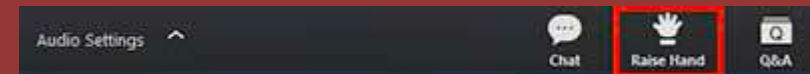
Der Einlass beginnt!





Wie komme ich in die erste Reihe?

Um in die erste Reihe zu kommen click das „Hand heben“ Symbol in der Zoom Taskleiste!



In der ersten Reihe:

Aktiviere Deine Kamera und Dein Mikro!



TIPP!: Über Zoom kannst Du während der Show auch Deinen Hintergrund und Deinen angezeigten Namen ändern.

Um in der ersten Reihe zu bleiben:

- >Meine Kameraperspektive zeigt mich gut
- >Mein Hintergrund hat Clubatmosphäre
- >Ich habe Spaß, tanze und applaudiere

TIPP!: Über die Chat Funktion kannst Du Dich auch mit anderen Clubbesuchern unterhalten ! – Flirt gefällig ? ;)

Während der Show...

...werden alle Settings vom Host vorgenommen.

Um störende Geräusche zu vermeiden, kann der Host während der Show den Publikumston ausschalten

– man erkennt das in Zoom am Symbol mit dem durchgestrichenen Mikro im linken unteren Eck des Bildschirms.



Bist Du in der ersten Reihe, wirst Du Dich immer wieder auf der Leinwand im Club sehen.

Du bist Teil der Performance!





Und damit sich alle wohlfühlen:

NO nudity

NO explicit language

NO inappropriate behavior

**Sonst muss der Host leider
die Security rufen...**

Nach der Show...

...kannst Du den Abend bei uns im Club noch gemütlich ausklingen lassen - vielleicht mit einem kühlen Getränk?

Am Ende des Abends vergibt der Host bei jeder Show **Goodie Packs** für die aktivsten nUlive Besucher*innen!

Zu einem späteren Zeitpunkt kannst Du Dich vielleicht auch noch selbst in unserem YouTube Kanal aus der Zuschauer Perspektive bewundern! Wir veröffentlichen dort Clips aller Konzerte im nUlive.

Click einfach den Tab „LIVE“ auf unserer Homepage:

www.nUlive.at





**Last but not Least:
Support us!**

keep the nUlive alive !

Hilf uns mit Deiner Spende den nUlive music club weiter zu erhalten, zu verbessern und zu erweitern. Du kannst uns über PayPal dabei unterstützen!

Wenn Du die Band direkt unterstützen willst, kannst Du das ebenfalls über eine PayPal Spende – alle Spenden die am Veranstaltungs -tag registriert werden, kommen direkt der Band zugute, die an diesem Tag performed.

Click: www.nUlive.at - Support us!



Zum Abschluss:

Danke für Deinen Besuch im nUlive!

www.nUlive.at

Like us on Facebook!

<https://www.facebook.com/livemusichost>

Abonnier unseren YouTube Kanal!

<https://www.youtube.com/channel/UCnv5FPto8mgJVB-0OmVJclQ>

Und viel Spaß bei der Show!

